

Sintesi degli accessi al sito della Corte costituzionale

(www.cortecostituzionale.it – dott. Luigi Cutri)

Sommario

Premessa.....	2
Il traffico sul sito.....	2
Viaggio in Italia.....	4
Le scuole (2019).....	4
Viaggio nelle carceri.....	7
Le pronunce più consultate	9
Social.....	10
Le pagine più viste nell'anno 2019	10
Conclusioni.....	12

Premessa

A marzo del 2018 si avviano le rilevazioni statistiche del traffico sul sito della Corte costituzionale (www.cortecostituzionale.it) tramite Google Analytics e il presente report analizza brevemente i dati dal marzo 2018 ad ottobre 2019 riguardanti in particolare il traffico generale, le pronunce più consultate e i viaggi nelle carceri e nelle scuole.

Il traffico sul sito

Il traffico sul sito durante tutto l'anno presenta, in maniera del tutto conforme a quanto sempre rilevato, un andamento *"a dente di sega"* che origina dal fatto che gran parte dell'utenza è una utenza professionale che non consulta il sito nel fine settimana.

Deve essere tuttavia rilevata una tendenza di fondo nell'aumento delle visualizzazioni complessive evidenziata dai valori di soglia (cfr. grafico sotto con linee nei colori blu per il 2018 e rosso per il 2019).

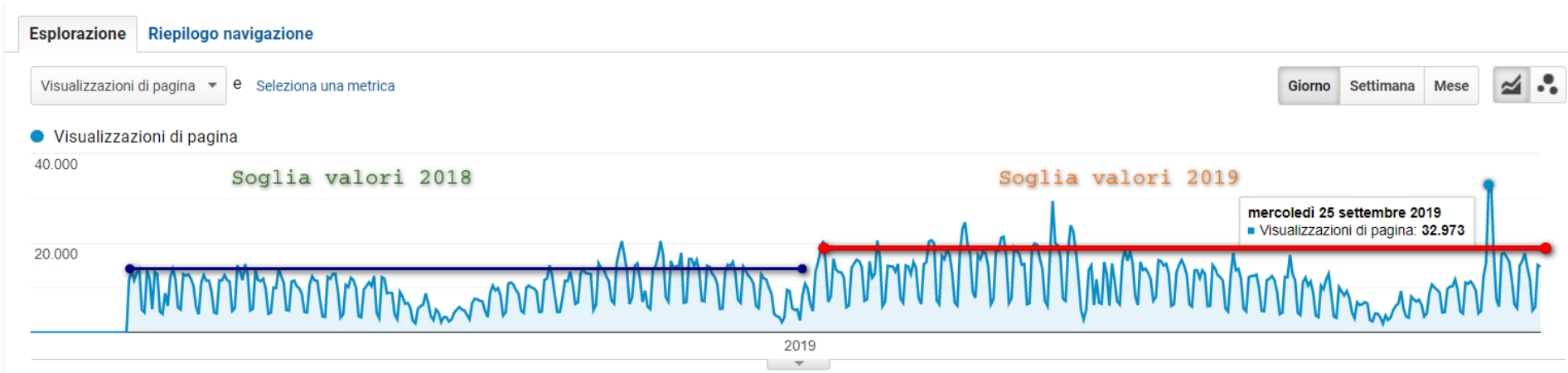


Figura 1: Pagine viste dal marzo 2018 ad ottobre 2019

Tra le sezioni particolarmente utilizzate il form di ricerca delle pronunce che supera la consultazione della home page: gli utenti abituali accedono direttamente alla ricerca delle pronunce senza passare per la *home page*.

Pertanto, anche nella presente rilevazione, si conferma una utenza:

- *specialistica* che va direttamente nella ricerca delle pronunce ed effettua un traffico rilevante,
- *generalista* che arriva al sito della Corte costituzionale mediante un motore di ricerca (*Google, Bing, ecc.*) e lo consulta a partire dalla home page.

		Visualizzazioni di pagina	Visualizzazioni di pagina uniche	Tempo medio sulla pagina
1.	Form ricerca pronunce	889.621	122.525	00:00:46
2.	Home page sito	349.964	266.416	00:01:58
3.	Pagine di presentazione ricerca sulle decisioni, massime	108.995	67.461	00:00:14
4.	Ultimo deposito delle decisioni	91.854	70.673	00:02:01

5.	Consultazione Registro ordinanze	65.296	10.681	00:00:32
6.	Pagina introduttiva atti pendenti	61.975	31.457	00:00:20
7.	Consultazione massime	59.858	6.453	00:00:33
8.	Visualizzazione scheda pronuncia	42.147	24.572	00:01:35
9.	Visualizzazione scheda ordinanza	37.684	9.335	00:00:42
10.	Visualizzazione composizione collegio	27.582	21.344	00:01:55

Figura 2: Pagine più visitate (dati a ottobre 2019)

In maniera analoga alle precedenti rilevazioni le pagine maggiormente consultate del sito sono l'archivio delle decisioni, la home page, l'ultimo deposito, le massime e i registri degli atti di promovimento.

[Viaggio in Italia](#)

[Le scuole \(2019\)](#)

Tutti gli utenti
100,00% Visualizzazioni di pagina

+ Aggiungi segmento

1 gen 2019 - 15 ott 2019

Esplorazione Riepilogo navigazione

Visualizzazioni di pagina e Seleziona una metrica

Giorno Settimana Mese

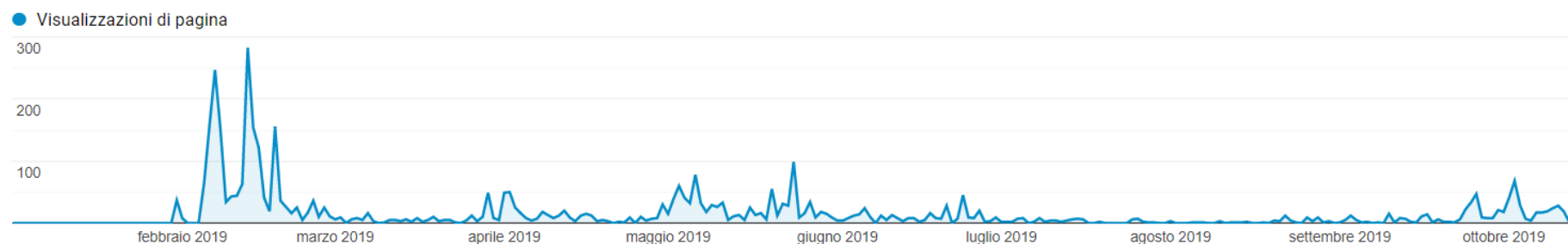


Figura 3: Viaggio nelle scuole ed. 2019.

Il Viaggio nelle scuole edizione 2019 presenta 4.280 visualizzazioni.

		Visualizzazioni di pagina	Visualizzazioni di pagina uniche	Tempo medio sulla pagina
1.	.../consulta/viaggiitalia2/viaggio_home.do	2.357(55,07%)	1.395(59,01%)	00:01:59
2.	.../consulta/viaggiitalia2/viaggio_home.do	414(9,67%)	57(2,41%)	00:01:21
3.	.../consulta/viaggiitalia2/viaggio-in-italia-cartabia-genova.do	373(8,71%)	304(12,86%)	00:02:41
4.	.../consulta/viaggiitalia2/viaggio-in-italia-lattanzi-acilia-ostia-antica.do	251(5,86%)	148(6,26%)	00:02:35
5.	.../consulta/viaggiitalia2/viaggio-in-italia-sciarra-bari.do	159(3,71%)	117(4,95%)	00:03:07
6.	.../consulta/viaggiitalia2/viaggio-in-italia-carosi-udine.do	152(3,55%)	124(5,25%)	00:02:40
7.	.../consulta/viaggiitalia2/viaggio-in-italia-grossi-isernia.do	121(2,83%)	75(3,17%)	00:01:59
8.	.../consulta/viaggiitalia2/viaggio-in-italia-lattanzi-roma.do	80(1,87%)	53(2,24%)	00:01:42

9.	.../consulta/viaggiitalia2/viaggio-in-italia-lattanzi-acilia-ostia-antica.do	69(1,61%)	10(0,42%)	00:02:53
10.	.../consulta/viaggiitalia2/viaggio-in-italia-lattanzi-roma.do	65(1,52%)	11(0,47%)	00:01:18
11.	.../consulta/viaggiitalia2/viaggio_home.do	57(1,33%)	14(0,59%)	00:00:58
12.	.../consulta/viaggiitalia2/viaggio-in-italia-grossi-isernia.do	42(0,98%)	2(0,08%)	00:02:00
13.	.../consulta/viaggiitalia2/viaggio-in-italia-cartabia-genova.do	41(0,96%)	8(0,34%)	00:02:26
14.	.../consulta/viaggiitalia2/viaggio-in-italia-carosi-udine.do	36(0,84%)	9(0,38%)	00:01:30
15.	.../consulta/viaggiitalia2/viaggio_bari.do	24(0,56%)	6(0,25%)	00:04:04
16.	.../consulta/viaggiitalia2/viaggio-in-italia-resoconto.do	5(0,12%)	3(0,13%)	00:00:04
17.	.../consulta/viaggiitalia2/viaggio-in-italia-lattanzi-acilia-ostia-antica.do	5(0,12%)	3(0,13%)	00:01:04
18.	.../consulta/viaggiitalia2/viaggio-in-italia-sciarra-bari.do	3(0,07%)	2(0,08%)	00:02:47

Figura 4: Viaggio nelle scuole 2019 (rilevazione ottobre 2019)

Viaggio nelle carceri

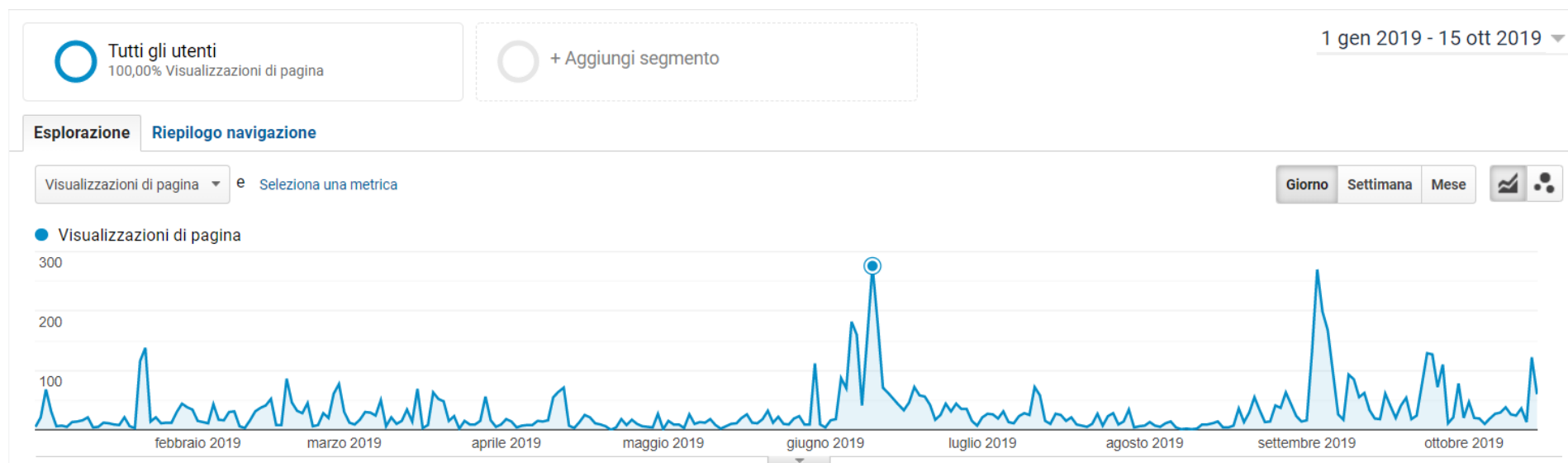


Figura 5: Visualizzazione delle pagine dedicate al Viaggio nelle Carceri

Il viaggio della Corte nelle carceri si presenta da subito più seguito rispetto al viaggio nelle scuole (edizione 2018) con visualizzazioni che attualmente si attestano a 9.129 alcune delle quali rivolte anche a tappe non recenti.

		Visualizzazioni di pagina	Visualizzazioni di pagina uniche	Tempo medio sulla pagina
1.	viaggioltalia2/viaggio_home.do	2.357	1.395	00:01:59
2.	viaggioltalia2/viaggio_home.do	414	57	00:01:21
3.	viaggioltalia2/viaggio-in-italia-cartabia-genova.do	373	304	00:02:41
4.	viaggioltalia2/viaggio-in-italia-lattanzi-acilia-ostia-antica.do	251	148	00:02:35
5.	viaggioltalia2/viaggio-in-italia-sciarra-bari.do	159	117	00:03:07
6.	viaggioltalia2/viaggio-in-italia-carosi-udine.do	152	124	00:02:40
7.	viaggioltalia2/viaggio-in-italia-grossi-isernia.do	121	75	00:01:59

8.	viaggioltalia2/viaggio-in-italia-lattanzi-roma.do	80	53	00:01:42
9.	viaggioltalia2/viaggio-in-italia-lattanzi-acilia-ostia-antica.do	69	10	00:02:53
10.	viaggioltalia2/viaggio-in-italia-lattanzi-roma.do	65	11	00:01:18
11.	/sitoviaggioltalia2/viaggio_home.do	57	14	00:00:58
12.	/viaggioltalia2/viaggio-in-italia-grossi-isernia.do	42	2	00:02:00
13.	/viaggioltalia2/viaggio-in-italia-cartabia-genova.do	41	8	00:02:26
14.	/viaggioltalia2/viaggio-in-italia-carosi-udine.do	36	9	00:01:30
15.	/sitoviaggioltalia2/viaggio_bari.do	24	6	00:04:04
16.	viaggioltalia2/viaggio-in-italia-resoconto.do	5	3	00:00:04
17.	/sitoviaggioltalia2/viaggio-in-italia-lattanzi-acilia-ostia-antica.do	5	3	00:01:04
18.	/viaggioltalia2/viaggio-in-italia-sciarra-bari.do	3	2	00:02:47

Va, infine considerato, che i numeri sono calcolati per difetto poiché tengono conto delle visualizzazioni effettuate nella sola sezione del sito dedicata ai Viaggi e non contabilizzano il materiale pubblicato nella home page o nel canale YouTube.

Le pronunce più consultate

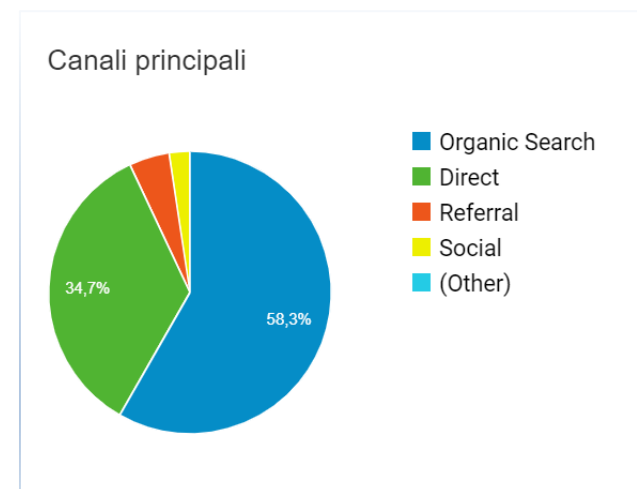
Le pronunce più consultate dal 1 gennaio 2019 al 31 dicembre 2019 risultano essere le seguenti:

Pronuncia (numero/anno)	Visualizzazioni di pagina	Visualizzazioni di pagina uniche	Tempo medio sulla pagina
20/2019	17.186	14.286	00:00:02
18/2019	9.053	7.553	00:00:01
207/2018	8.940	7.485	00:00:02
40/2019	8.330	7.303	00:00:01
194/2018	8.049	6.930	00:00:01
23/2019	6.256	5.165	00:00:02
2/2019	6.166	5.151	00:00:01
13/2019	5.791	4.859	00:00:03
24/2019	5.466	4.469	00:00:03
238/2014	5.071	4.377	00:00:03
33/2019	4.459	3.765	00:00:02
45/2019	4.406	3.715	00:00:01
120/2018	4.293	3.787	00:00:02
1/2014	4.114	3.601	00:00:02
232/2018	4.020	3.482	00:00:02
25/2019	3.906	3.300	00:00:02
22/2018	3.862	3.373	00:00:01
269/2017	3.365	2.762	00:00:02
173/2019	3.348	2.875	00:00:04

Social

Al sito della Corte costituzionale, nel 2019, si è arrivati principalmente nei seguenti modi:

- attraverso i motori di ricerca (*organic search*): per il 58%;
- direttamente (*direct*): per il 34,7%;
- attraverso dei link (*referral*): per il 4,60%;
- attraverso i social network: per il 2,40%.



Se andiamo a vedere i social network troviamo:

Social network	Sessioni	%
1. Facebook	10.227	87,31%
2. Blogger	576	4,92%
3. Twitter	425	3,63%
4. LinkedIn	306	2,61%

Le pagine più viste nell'anno 2019

In un anno per quattro volte si sono raggiunte (e superate) le 5.000 visualizzazioni:

- 9 aprile 2019: riorganizzazione della *Croce rossa italiana*;

- 25 settembre 2019: comunicato sul *fine vita*;
- 24 ottobre 2019: comunicato sull'*ergastolo ostativo*;
- 11 dicembre 2019: elezione della *Presidente Marta Cartabia*.



Figura 6: Il traffico sul sito della Corte costituzionale nel 2019.

Conclusioni

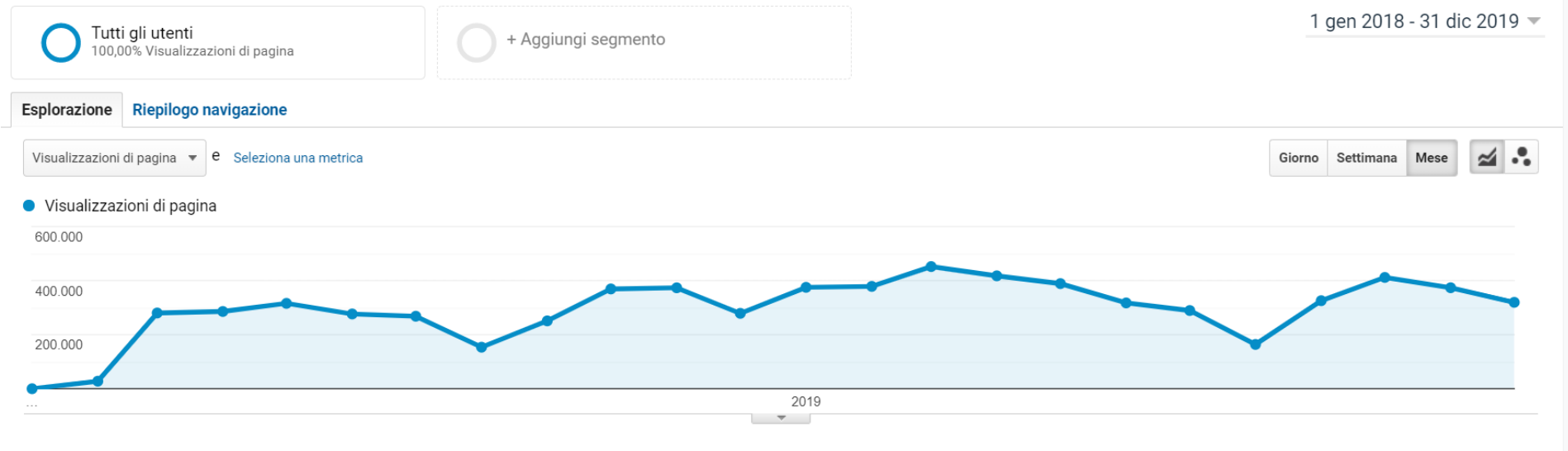


Figura 7: Visualizzazioni pagine (dal gennaio 2018 al dicembre 2019, rappresentazione per mese)

Nel primo semestre del 2019, il sito secondo i dati raccolti da Google Analytics, ha avuto un aumento significativo delle visite (come rappresentato in figura sopra). Nel secondo semestre durante il periodo estivo le consultazioni sono tornate a livelli analoghi a quelli degli anni passati mentre negli ultimi mesi del 2019 si è confermata la tendenza all'aumento complessivo delle pagine consultate.